

Litiasis Renal

Categoría: 1 tema en 1 minuto

Publicado: Lunes, 09 May 2016 00:02

Escrito por: Super User

Visitas: 16912

Síntomas, prevalencia y manejo del paciente

Síntomas, prevalencia y manejo del paciente

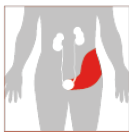
Litiasis RENAL

Es una enfermedad causada por la presencia de cálculos en el interior de los riñones o de las vías urinarias.

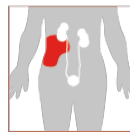
SÍNTOMAS

- Cólico renal: con o sin irradiación a zona genital.
- Hematuria: macro o microscópica.
- Eliminación de arenillas o de cálculos por orina.
- Náuseas y/o vómitos.
- En ciertos casos no da síntomas.

ZONA DE DOLOR

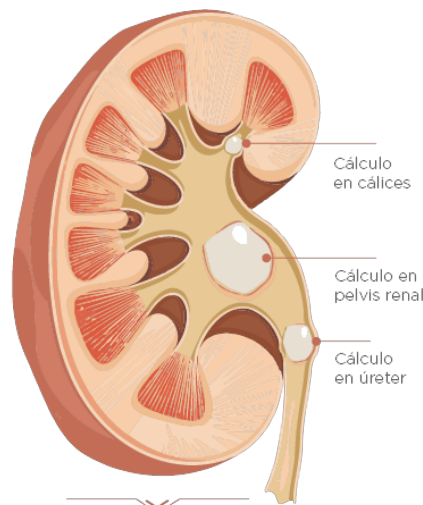


de frente



de espaldas

Un dolor desde la zona lumbar irradiado al pubis puede deberse a litiasis renal.



CORTE FRONTAL DEL RIÑÓN DERECHO

ESTUDIO BIOQUÍMICO MÍNIMO

Sangre

Creatinina
Calcemia
Fosfatemia
Uricemia

Orina de 24 horas

Creatininuria
Calciuria
Uricosuria
Magnesuria
Oxaluria
Citraturia
Natriuria
Cistinuria cualitativa
pH orina recién emitida

Más del 90% de los pacientes en los cuales se arriba al diagnóstico luego de un estudio metabólico **evitan la formación de nuevos cálculos.**

Dr. Rodolfo Spivacow

Se estiman **1.465.200** casos en Argentina



CABA
prevalencia
3,96%

Varones
4,35%

Mujeres
3,62%

MANEJO DEL PACIENTE



Completa evaluación nefrológica.



Estudio metabólico de litiasis renal.



Tratamiento y control periódico.

Litiasis Renal

Categoría: 1 tema en 1 minuto

Publicado: Lunes, 09 May 2016 00:02

Escrito por: Super User

Visitas: 16912

